

Na hladině rybníka

aneb


Život u vody



Povídáme si:

- „Jak to vypadá u rybníka? Jaká zvířátka žijí v okolí rybníka?“
 - Popiš obrázek, co na něm všechno vidíš, které zvířátko poznáš, můžeš si je spočítat...
 - Znáš písničku nebo básničku o rybičkách, žabkách?
 - Můžeš si názvy zvířátek třeba vytleskat – žab-ka, ka-čen-ka, ryb-ka,...
 - Zkus určit první hlásku ve slově...
 - Vymysli slova začínající na písmenko R, Ž, V,...


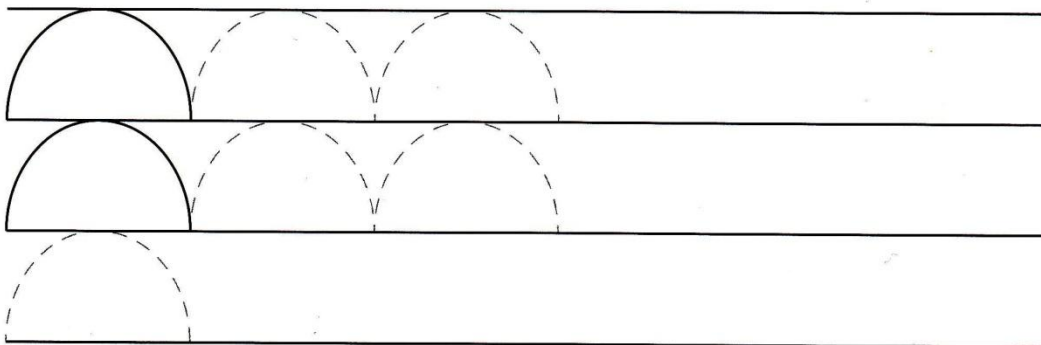
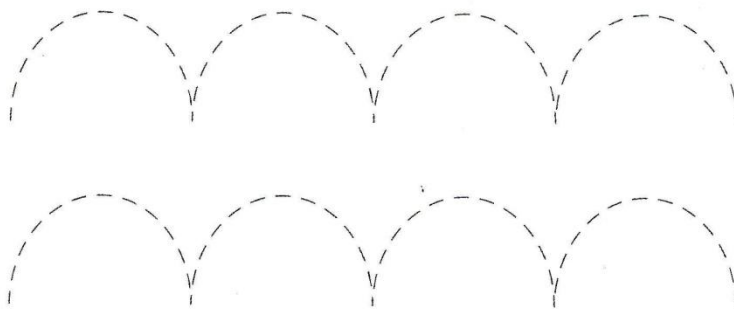
- Na břehu rybníčka sedí malá žabička. A my máme na obrázku 4 žabky, které nesedí, ale jako správná žabka, skáčou...Vezmi si do ruky tužku nebo pastelku a obtáhni alespoň 5x jejich skoky. ☺ Dbáme na správný úchop tužky!



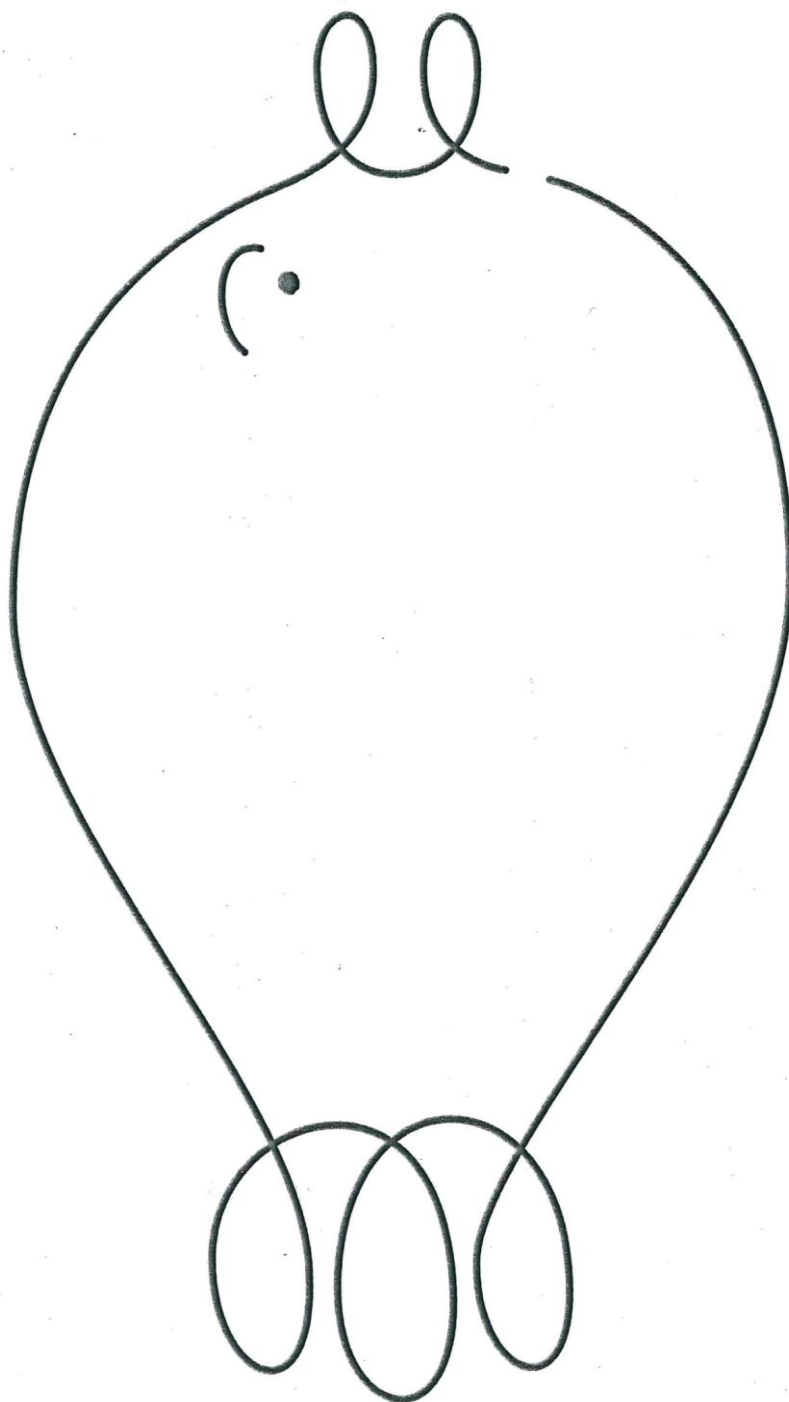
- Žabí skoky II ...Zkus to také! ☺

ŽABÍ SKOKY

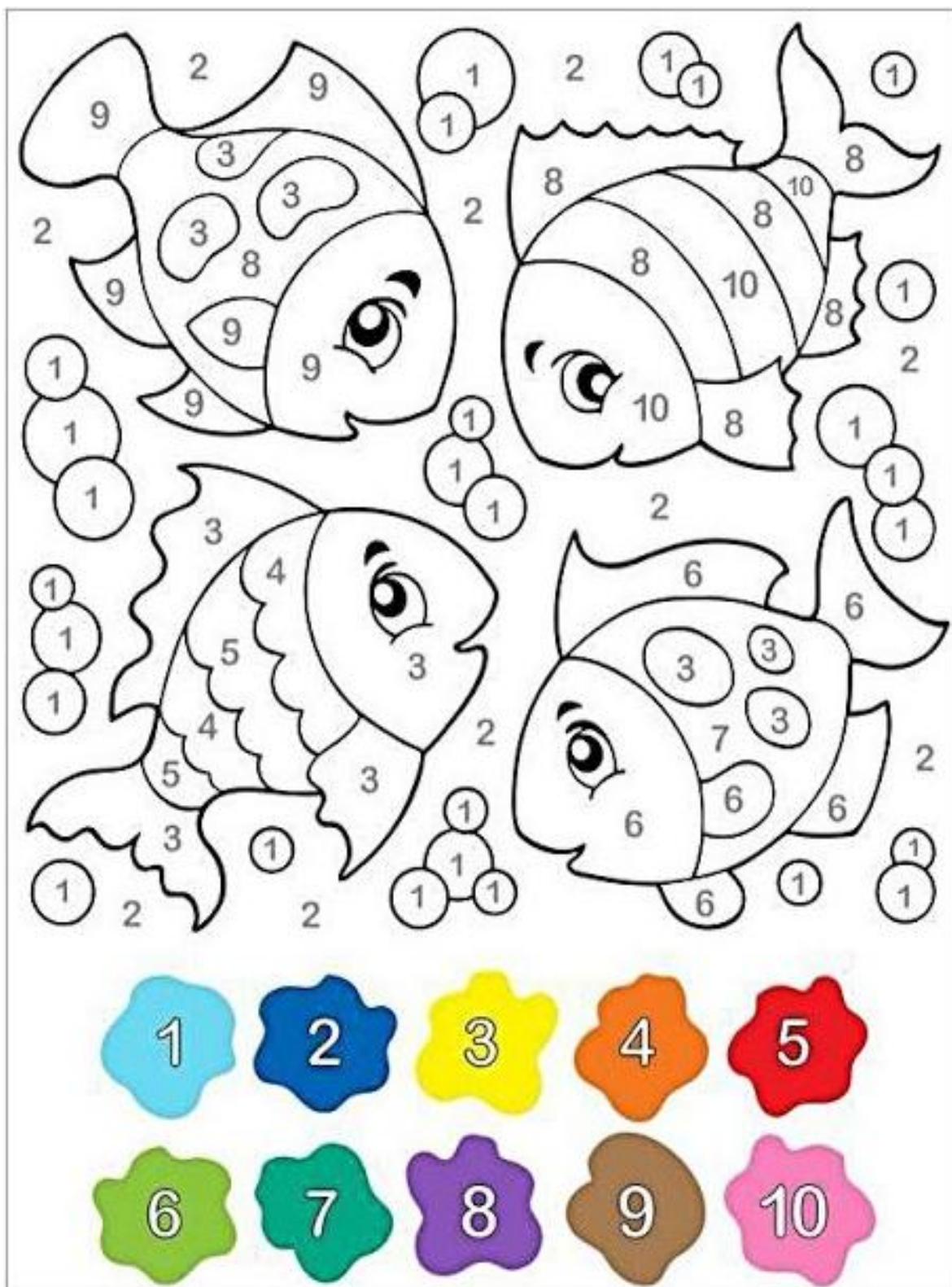
Žába skáče přes kameny. Obtáhni dráhu jejích skoků.



- A protože v rybníčku žijí i rybičky, můžeš si obtáhnout nejméně 5x i ji.



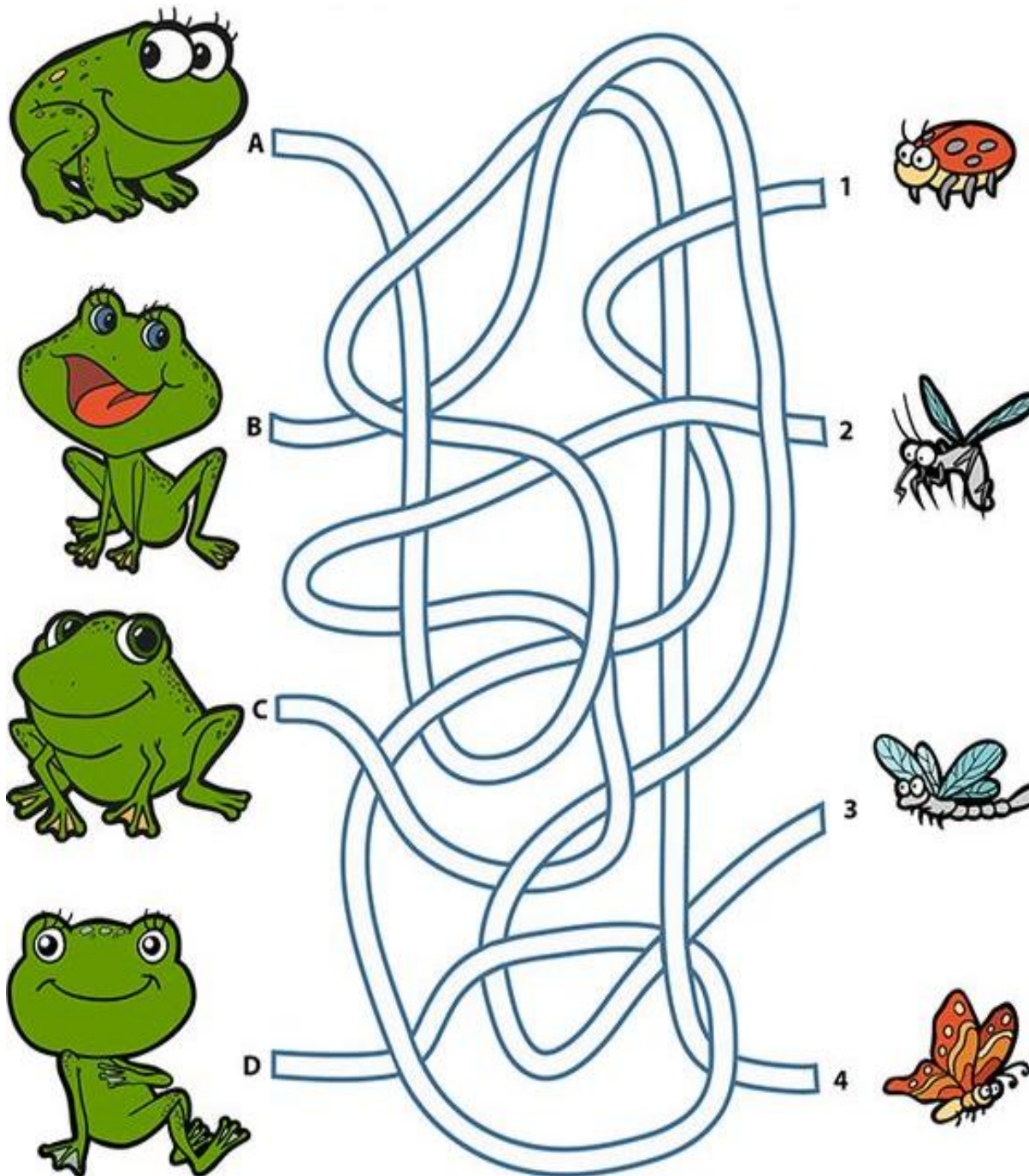
- Rybičky bývají i různě barevné, proto přišel čas na pečlivé vybarvení obrázku. Co myslíš, zvládneš to? ☺




No to jsi ale šikulka, vidíš, že to jde! ☺

Obrázek si můžeš založit nebo nám poslat na náš třídní e-mail. Budeme mít radost! ☺


- Jestlipak najdeš cestičku žabky k BERUŠCE, KOMÁROVI, VÁŽCE nebo MOTÝLKOVÍ? ☺



- Právě přišel čas na žabí doplňovačku...☺ Pečlivě vystříhni obrázky a nalep, kam patří. Držíme ti pěstičky.



- A také si můžeš správně doplnit rybičku. ☺



- **Básnička: Na hladině rybníka (zkus si zapamatovat text a básničku přednést třeba mamince nebo tatínkovi). ☺ A až se sejdeme zase v naší školičce, tak ji budeš moci přednést i nám.**

*Na hladině rybníka
vlnka s vlnkou utíká.
Řekla kačka druhé kačce:
„Budem jako na houpačce.
Houpy, houpy, houpity,
Pohoupu se já i ty.“*



- Také trošku pohybu...☺

Zvířátka

Žába skáče, kvaky, kvak
(z boběčku vyskočit, ruce nahoru, prsty roztáhnout)

a takhle prý chodí čáp.
(chůze s vysokým přednožením a propínáním v kolenou, ruce: klapající zobák)

Takhle malá káčátka,
(dřep, ruce sepnout za záda, batolící se chůze)

tak mňoukají koťátka.
(klek, ruce na podložku, kočičí hřbet, po dokončení věty mňoukáme)

A už cválá koníček,
(běh, rukama držíme pomyslnou uzdu, jazykem cvrnkáme o patro)

na něm sedí Jeníček.
(jména můžeme měnit, Petříček – Pepíček atd., sed na zem)

A takhle se plazí had,
(leh na zemi, plazení, po dokončení věty syčíme)

syčí, že má hrozný hlad.
(rukama hladíme břicho)

Pejsek šteká, haf, haf, haf,
(lezení po čtyřech ve vzporu)

uděláme na něj baf.
(na slovo baf – vyskočíme)

Takhle chodí medvědi,
(stoj rozkročný, ruce/tlapy nahoru, houpavé přeskoky z nohy na nohu)

je jim dobře na zemi.
(všichni se seběhneme do kruhu a obejmeme se společně)

- Malujeme, stříháme, lepíme, skládáme...☺





**Přejeme hodně radosti při plnění úkolů a také zábavy při tvoření!!!
Vaše paní učitelky B + V + K ☺
e-mail: slunickavm@seznam.cz**