

## Haló, haló, je tu jaro!...

Tak opět vás zdravíme, milá sluníčka! ☺

Jestlípak víte, kdopak asi dal jméno třetímu měsíci v roce - BŘEZNU? ☺ Mohla by to být třeba bříza, tj. strom s bílou kůrou, který brzy na jaře nasazuje pupeny a zelené lístečky...anebo v březnu přicházející na svět zajíci „březňáčci“? V každém případě je jaro konečně za dveřmi, i když třeba jen podle kalendáře. Ještě pořád může sněžit, mrznout a ledovat. Jenomže zima už má opravdu namále... neboť

BŘEZNOVÉ SLUNCE MÁ KRÁTKÉ RUCE A DLOUHÝ KABÁT.  
ALE BRZY UŽ, BRZIČKO, HO ODHODÍ...

- **Přečtěte dětem a společně se můžete naučit říkanku:**

Zimo, zimo, táhni pryč,	<i>(čarujeme rukama)</i>
nebo na tě vezmu bič.	<i>(rozpažíme)</i>
Odtáhnu tě za pačesy,	<i>(táhneme jako za provaz)</i>
za ty hory, za ty lesy,	<i>(ukazujeme hory, lesy)</i>
až se vrátím nazpátek,	<i>(ťukáme prsty do dlaně)</i>
svléknu zimní kabátek.	<i>(naznačujeme svlékání)</i>

*(Jiří Žáček – Jarní říkadlo)*

- **Společně si s dětmi doma povídejte:**


- Jaké máme roční období, které končí a které bude následovat po něm?...  
*(rozvíjíte vyjadřování a slovní zásobu, posloupnost ročních období)*
- Povídejte si o rozdílech mezi zimou a jarem? Jaké je počasí v těchto obdobích, jak se oblékáme, jaké aktivity můžeme v těchto různých obdobích dělat apod.  
*(rozlišujete charakteristické znaky, aktivity v různých ročních obdobích)*
- Jaká byla letos zima?
- Vymýšlejte slova, která patří k zimě, která k jaru. Jednotlivá slova můžete rozkládat na slabiky a vytleskat. Počítejte, kolikrát jste tleskli a kolik slabik slovo má?

- Pokračujeme v této činnosti – pracovní list můžete také vybarvit a poslat do MŠ nebo si doma založit...☺

## JARNÍ SYMBOLY VYTLESKEJ A ZAPIŠ POČET SLABIK

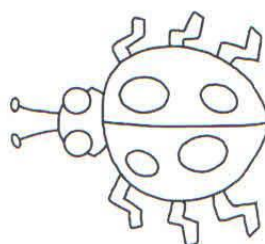
Pojmenuj obrázek, vytleskej slovo a vybarvi tolik koleček, kolikrát jsi tlesknul/a.

*(Procvičujeme sluché vímání, rozklad slov na slabiky).*



\_\_\_\_\_

○ ○ ○ ○



\_\_\_\_\_

○ ○ ○ ○




\_\_\_\_\_

○ ○ ○ ○



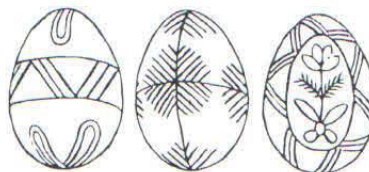
\_\_\_\_\_

○ ○ ○ ○



\_\_\_\_\_

○ ○ ○ ○



\_\_\_\_\_

○ ○ ○ ○

- Co myslíte, jsou obrázky stejné? Zkuste najít mezi nimi 10 rozdílů...Držíme vám pěsti! ☺

## Najděte 10 rozdílů



- **Jak se lidé loučí se zimou? ☺ Vynášením Morany? Co je Morana? Je to staročeský zvyk, symbolizuje konec zimy a příchod jara. Co to znamená? Jak tomu rozumíme?**

Poslech pohádky **Chaloupka na vršku 03 Jak se Andulka bála Smrtky**

<http://www.youtube.com/watch?v=oSPR1oi8SAE>

Po zhlédnutí si s dětmi o pohádce povídejte: že vynášení Smrti nebo Morany je starodávná tradice, která se ze starých slovanských časů dochovala až do dnešní doby. Vynášení Morany je zvyk, který zakončuje zimu. Ke zhotovení Morany se používalo to, co už nebylo k potřebě, suché větve, roští, stará sláma, uschlá tráva z loňska... Morana byla ustrojena do bílého hávu a okrášlena náhrdelníky z vyfouknutých vaječných skořápek a prázdných šnečích ulit, tedy symboly smrti a zmaru – figurína Morany představuje smrt, nemoci, bídu a všechno, co lidem škodí. Po vynesení (vhození do vody) Morany začalo vítání jara...☺ Lidé si podle tradic uříznou narašené větvičky, ozdobí je barevnými stuhami... (větvičky si můžete donést z vycházky domů)

- **... a znovu se snažíme přivolat JARO:**


Přišlo jaro do vsi, kde jsi, zimo, kde jsi?  
Byla zima mezi námi a teď už je za horami,  
hu, hu, hu, jaro už je tu...

### **Artikulační a dechové cvičení pro procvičení pusinky:**

**Odfoukáváme zimu** – (*dechové cvičení, správný prodloužený nádech nosem bez zvedání ramen, dechová výdrž: krátký nádech – dlouhý výdech s artikulací húú, fúú, fííí*)

- slabý x silný vítr (fííí); foukáme potichu a silně; krátce a dlouze do dlaní
- Foukáme brčkem do vatové (sněhové) kuličky – kam až ji před sebou dofoukáme
  - Foukáme do proužku papíru, bublinek
  - Nafoukneme obě tváře, pouštíme vzduch po troškách ven
- Dýcháme si do „studených dlaní“ (zimní chlad)

- Dokresli obrázek Morany a můžeš si ho i vybarvit. ☺











- K jaru patří také písničky, uhodněš, o které jde?

### JAZYKOVÉ VNÍMÁNÍ, ZPÍVÁME SI

Poznáš podle obrázků písničku? Pojďme si společně zazpívat. Odkazy na písničky najdete ve výsledcích níže na stránce.

1	
2	
3	
4	
5	
6	
7	

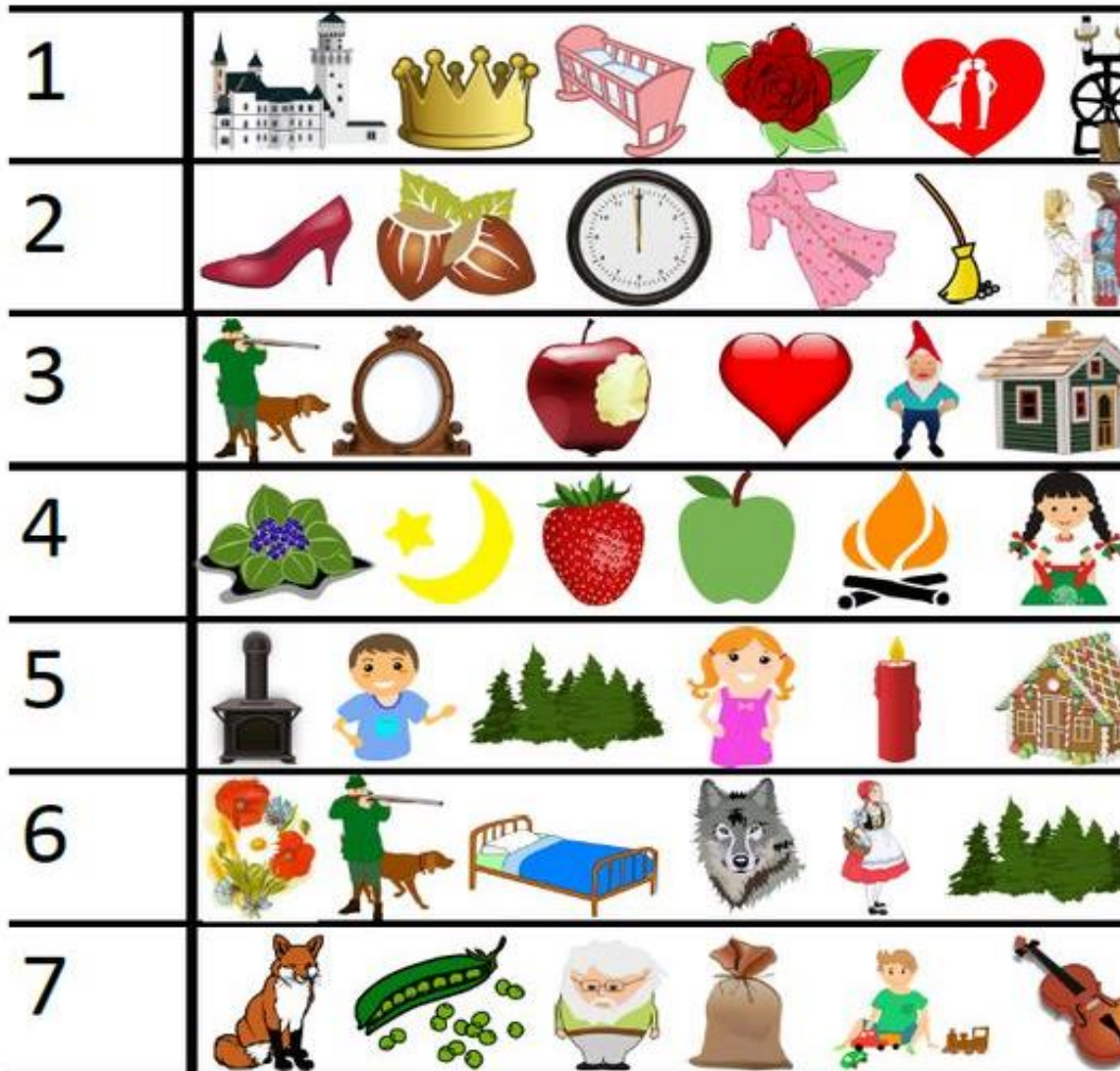
*1-Měla babka/2-Běží liška/3-Jedna dvě Honza jde/4-Kočka leze dírou/5-Šla Nanynka do zeli/6-Holka modrooká/  
7-Skákal pes přes oves*

- A ještě jedna písnička, tentokrát online: PRŠÍ, PRŠÍ, JEN SE LEJE...  
[www.youtube.com/watch?v=Z-Ht561rk1I](http://www.youtube.com/watch?v=Z-Ht561rk1I)

- Jak se říká: „Březen, za kamna vlezem, duben, ještě tam budem...“ tak my určitě s knihou, protože nesmíme zapomenout, že BŘEZEN je Měsícem knihy... (připomeneme si, jak se správně s knihou zachází- kam ji ukládáme...☺)

### JAZYKOVÉ VNÍMÁNÍ

Poznáš podle obrázků pohádku? Když budete mít chvílku, můžete si je doma přečíst. Případně si můžete poslechnout miniopery od Svěráka a Uhlíře.

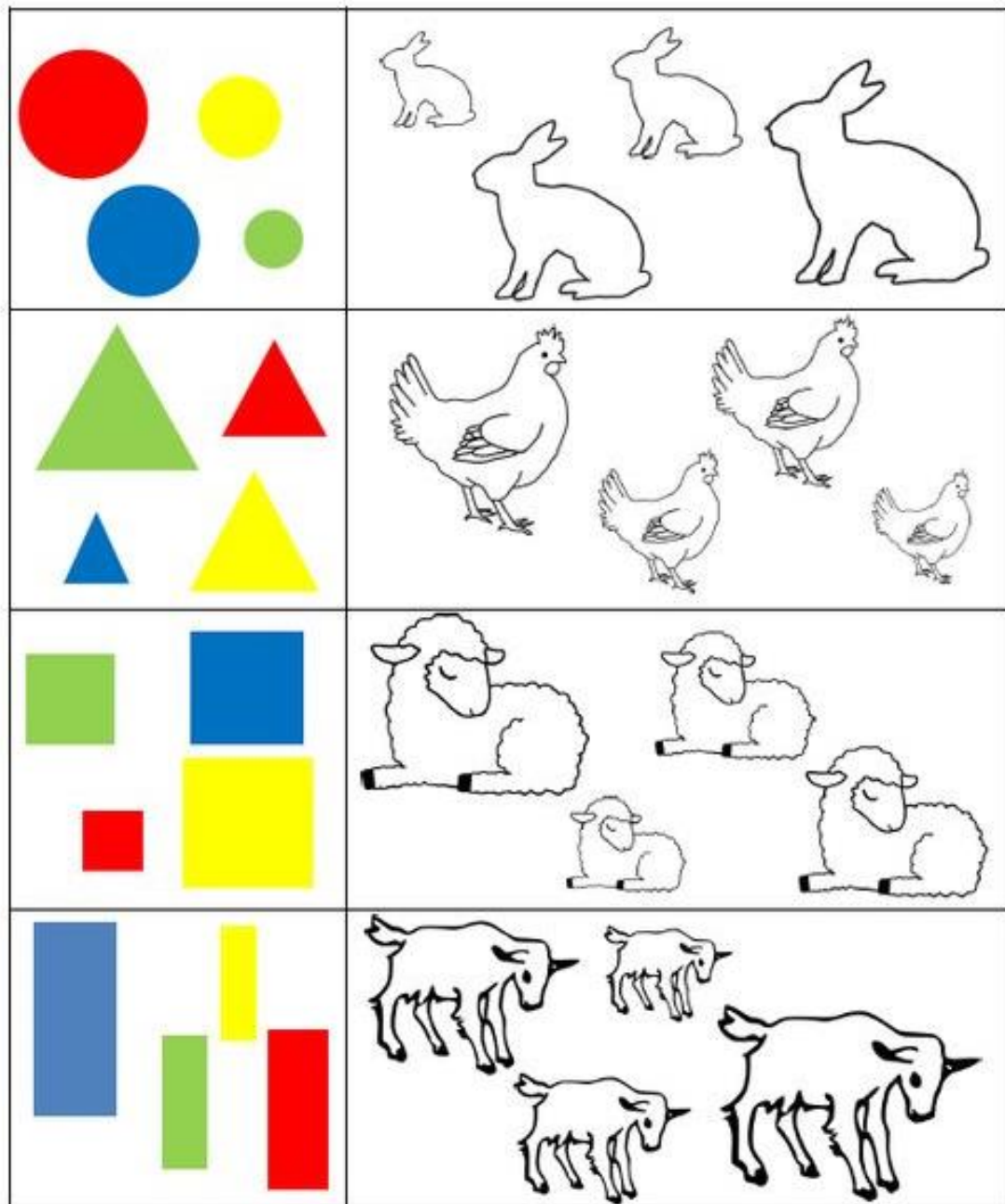


Maminka ti může také večer před spinkáním některou z těchto pohádek přečíst, popřípadě si ji můžete společně nakreslit (pastelky, voskovky, fixy), namalovat (tempery, vodovky, prstové barvy), zdramatizovat nebo najít v podobě veršované. Veškerá hotová „díla“ nám můžete poslat na náš třídní e-mail [slunickavm@seznam.cz](mailto:slunickavm@seznam.cz) . Těšíme se! ☺

- Nesmíme také zapomenout, že zanedlouho půjdou předškoláci k zápisu do „velké školy“. Proto si trošku něco procvičíme! ☺

### MATEMATICKÉ PŘEDSTAVY, LOGIKA

Jakou barvu má největší tvar v levém okénku? Takovou barvu bude mít největší obrázek v pravém okénku.







- Procvičujte časovou posloupnost a pojmy první, poslední, ...

Vystřihni a seřaď, nebo si povídej: co se stalo nejdříve, později a naposled

který obrázek je první, poslední, předposlední



- Vyber, co do řady nepatří a řekni proč? ☺



- A ještě si zkus pečlivě vybarvit obrázek podle barevných symbolů...☺












Tak, jak se vám to podařilo? Zvládli jste to? To jste ale šikulky! ☺ Obrázek nám můžete zase poslat nebo donést do školky, až to bude možné!



Tak a to by bylo pro tento týden všechno :) Jenom připomínáme, že v sobotu 20. 3. 2021 nám začíná opravdu **JARO!** Proto by bylo dobré uskutečnit **jarní vycházku** a pokusit se splnit dané úkoly.

**Zkus najít venku na vycházce vše, co vidíš na obrázku. Své objevy si zakřížkuj. :)**

<p>Slunce</p>  <input data-bbox="531 824 603 887" type="checkbox"/>	<p>Narcis</p>  <input data-bbox="890 824 962 887" type="checkbox"/>	<p>Žížala</p>  <input data-bbox="1257 824 1329 887" type="checkbox"/>
<p>Včela</p>  <input data-bbox="531 1261 603 1323" type="checkbox"/>	<p>Pampeliška</p>  <input data-bbox="890 1261 962 1323" type="checkbox"/>	<p>Kos</p>  <input data-bbox="1257 1261 1329 1323" type="checkbox"/>
<p>Mravenci</p>  <input data-bbox="531 1686 603 1749" type="checkbox"/>	<p>Kaluž</p>  <input data-bbox="890 1686 962 1749" type="checkbox"/>	<p>Kočky</p>  <input data-bbox="1257 1686 1329 1749" type="checkbox"/>



Přejeme vám všem krásný a pohodový týden. Dětem šikovné ručičky a bystré hlavičky při plnění pracovních listů a vám, rodičům, pevné nervy a „spolu to zvládneme“! :) Teď už se opravdu loučíme básničkou:

### Sněženka

Táta včera na venku,  
našel první sněženku,  
vedle petrklíč,  
zima, už je pryč!

*(F. Hrubín)*



Ať vám první jarní den vyplní všechna vaše jarní přání!